

Opleidingsbrochure 2026
Basisopleidingen & Perfectie training



Karlets Academy

By Karlijn



Inleiding

Mijn naam is **Karlijn Roos-Schoofs**. Ik ben de zaakvoerder en Urban Nails Educator en Urban Nail Art Teacher bij **Karlets**. Wat leuk dat je interesse hebt in een van onze opleidingen. Het nagelvak is het leukste ambacht dat er is! In deze opleidingsbrochure vind je alle informatie over onze opleidingen.

De basisopleidingen zijn speciaal bedoeld voor toekomstige nagelstylistes zonder opleiding. De omscholingen, perfectietrainingen en trainingen op maat zijn bedoeld voor stylistes die al een basisopleiding hebben afgerond.

Bij elke opleiding staat de prijs vermeld. Ook bieden we de mogelijkheid om het opleidingsgeld in termijnen te voldoen hierover lees je meer onder het hoofdstuk 'betaling'.

De lesdagen zijn op maandag overdag of op dinsdagavond. De startdatum van de trainingen zijn flexibel. Je kunt daarom te alle tijde instappen. Neem hiervoor contact op. Je kunt altijd contact opnemen voor een vrijblijvend kennismakingsgesprek.

Alle basisopleidingen en omscholingen worden afgerond met een **examen**. Dit bestaat uit een theorie en praktijk examen. Opvolgend aan alle basisopleidingen en omscholingen vinden er een (**gratis**) **theorieles** en een **praktijk proefexamen** plaats. In alle lespakketten is het basis theorieboek en het boek van de door jou gekozen module inbegrepen.

Tijdens de lessen en het examen werken we met de hoogwaardige producten van **Urban Nails**.

Mocht je na het lezen van de brochure nog **vragen** hebben, **schroom niet** om contact op te nemen via info@karlets.nl

Liefs, Karlijn

Urban Nails Educator, Urban Nail Art Teacher
en zaakvoerder Karlets



Inhoudsopgave

1. Gel Polish	P4
2. BIAB	P5
3. Gel	P6
4. Next Gel	P7
5. Acryl	P8
6. Allround Nagelstylist	P9
7. Omscholing Next Gel	P10
8. Perfectie Training & Training op Maat	P11
9. Perfectie abonnement	P12
10. Landelijk examen	P13
11. Betaling	P14



1 Gel Polish | 2 lessen

De Gel Polish opleiding bestaat uit 2 lessen plus gratis extra theorieles, totaal dus eigenlijk 3 lessen! Je leert alles wat je moet weten om strak te kunnen lakken **als Gel Polish nagelstylist**. Na je eerste les kun je thuis al aan de gang. Tussen de praktijklessen zit 2 weken, zodat je thuis de tijd hebt om te trainen.

Tijdens deze lessen leer je:

- Een perfecte prep
- Strak lakken met gel polish
- Verwijderen met frees
- Werken met de frees
- Theorie en salonmanagement
- One tone en French on top

Kosten

Lesgeld € 209,-

Lespakket € 105,- (optioneel € 329,98)

Examen € 99,-

Totaal € 413,- excl.btw € 499,73 incl.btw.

+Optioneel Lamp en Frees €278,99 excl.btw

€ 337,58 incl.btw

Heb jij al materialen van het lespakket in bezit, laat het ons weten, dan kunnen we dit mogelijk aanpassen.

Materiaal Lespakket:

- Mylar halfmoon vijl 180 grit 2x
- Buffer fine 1x
- Gel Polish 3 kleuren (01-03-209)
- Ultrabond
- Rubberbase clear 15ml
- Staleks Pro UNIQ Pusher Gummy PQ 10/1
- Nitril handschoenen 100st.
- Magic prep
- Wipes
- Next top gel
- Table towels
- Handy brush
- Ordinary absolute liner 0/5
- Mini mandrel bit en sandingbands 240 grit
- Callusus M bit
- Theorieboeken
- Nail drill frees – Student UV/LED (optioneel)



2 BIAB | 3 lessen

De BIAB opleiding bestaat uit 3 lessen plus gratis extra theorieles, totaal dus eigenlijk 4 lessen! Je leert alles wat je moet weten als **BIAB nagelstylist**. Na je eerste les kun je thuis al aan de gang. Tussen de praktijklessen zitten steeds 2 weken, zodat je thuis de tijd hebt om te trainen. Tijdens de praktijklessen werk je op een model waar je zelf zorg voor draagt.

Tijdens deze lessen leer je:

- BIAB product applicatie
- Strak lakken met gel polish
- Bijwerking
- Werken met de frees
- Theorie en salonmanagement
- French on top

Kosten

Lesgeld € 349,-

Lespakket € 245,- (+ optioneel € 329,98)


Examen € 99,-

Totaal € 693,- excl.btw € 838,53 incl.btw
++Optioneel Lamp en Frees €278,99 excl.btw €
337,58 incl.btw

Heb jij al materialen van het lespakket in bezit, laat het ons weten, dan kunnen we dit mogelijk aanpassen.

Materiaal Lespakket:

- Mylar halfmaan vijl 180 grit 2x 150 grit 2x
- Buffer medium 1x
- Gel Polish 3 kleuren (01-03-209)
- Ultrabond
- Rubberbase clear 15ml
- Builder gel
- Staleks Pro UNIQ Pusher Gummy PQ 10/1
- Magic prep
- Nitril handschoenen 100 st.
- Wipes
- Next top gel
- Table towels
- Penseel BB brush
- Ordinary absolute liner 0/5
- Handy brush
- Mini mandrell en sandingbands 240grit
- Callusus M bit
- Theorieboeken
- Nail drill frees en 1 Student UV/LED (optioneel)



3 Gel | 8 lessen

De Gel opleiding bestaat uit 8 lessen een proefexamen praktijk, een theorieles en een theorie- en praktijkexamen. Je leert alles wat je moet weten als **Gel nagelstylist** Na je eerste les kun je thuis al aan de gang. Tussen de praktijklessen zitten steeds 2 weken, zodat je thuis de tijd hebt om te trainen. Tijdens de praktijklessen werk je op een model waar je zelf zorg voor draagt. Behalve de eerste les, dan werk je op je eigen hand.

Tijdens deze lessen leer je:

Verlengen One tone

French reverse

Babyboom

Strak lakken met gel polish

Bijwerking

Probleemnagels en herstellen

Werken met de frees

Theorie en salonmanagement

Kosten

8 lessen € 799,-

Lespakket € 265,- (optioneel + € 329,98)

Examen € 99,-


Totaal € 1163,- excl.btw € 1407,23 incl.btw

+Optioneel Lamp en Frees €278,99 excl.btw €
337,58 incl.btw

Heb jij al materialen van het lespakket in bezit, laat
het ons weten, dan kunnen we dit mogelijk
aanpassen.

Materialia Lespakket:

- Mylar halfmaan vijl 180 grit 3x 150 grit 3x
- Buffer medium 1x
- Gel Polish GP209-GP01-GP03
- Ultrabond
- Rubberbase clear
- Fiber Gel Tan, Soft white, white
- Nitril Handschoenen 100 st.
- Staleks Pro UNIQ Pusher Gummy PQ 10/1
- Magic prep
- Wipes
- Next top gel 8gr
- Table towels
- Rosegold BB Brush
- Ordinary line Absolute liner 0/5
- Handy brush
- Mini mandrel en sandingbands 240grit
- Callusus M bit
- Nail drill frees en 1 Student UV/LED (optioneel)
- Sjablonen normaal 100st
- Theorieboeken



4 Next Gel | 8 lessen

De Next opleiding bestaat uit 8 lessen een proefexamen praktijk en een theorieles. Je leert alles wat je moet weten als **Next gel nagelstylist** Na je eerste les kun je thuis al aan de gang. Ook leer je in onze opleiding een Babyboom en French reverse plaatsen, wat eigenlijk alweer net een stapje verder is dan de basis! Tussen de praktijklessen zitten steeds 2 weken, zodat je thuis de tijd hebt om te trainen. Tijdens de praktijklessen werk je op een model waar je zelf zorg voor draagt. Behalve de eerste les, dan werk je op je eigen hand.

Tijdens deze lessen leer je:

- Verlengen One tone
- French reverse
- Babyboom
- Strak lakken met gel polish
- Bijwerking
- Probleemnagels en herstellen
- Werken met de frees
- Theorie en salonmanagement

Kosten

8 lessen € 799,-

Lespakket € 335,- (+optioneel € 329,98)

Examen € 99,-

Totaal € 1223,- excl.btw € 1491,93 incl.btw
+Optioneel Lamp en Frees €278,99 excl.btw €
337,58 incl.btw

Heb jij al materialen van het lespakket in bezit, laat het ons weten, dan kunnen we dit mogelijk aanpassen.



Materiaal Lespakket:

- Mylar halfmoon vijl 180 grit 3x 150 grit 3x
- Buffer fine (Green) 1x
- Gel Polish 3 kleuren (GP209-01-03)
- Next bond
- Rubberbase clear
- Next gel 3 kleuren
- Next Liquid one & Next Liquid two
- Dappendish
- Nitril Handschoenen 100 st.
- Staleks Pro UNIQ Pusher Gummy PQ 10/1
- Magic prep
- Wipes-Brush wipes-Table towels
- Next top gel
- Rosegold Next 2 penseel
- Ordinary absolute liner 0/5
- Handy brush
- Mini mandrel en sandingbands 240grit
- Callusus M bit
- Nail drill frees en 1 Student UV/LED(optioneel)
- Theorieboeken
- Sjablonen normaal

5 Acryl | 8 lessen

De Acryl opleiding bestaat uit 8 lessen een proefexamen praktijk en een theorieles. Je leert alles wat je moet weten als **Acryl nagelstylist**. Na je eerste les kun je thuis al aan de gang. Ook leer je in onze opleiding een Babyboom en French reverse plaatsen, wat eigenlijk alweer net een stapje verder is dan de basis! Tussen de praktijklessen zitten steeds 2 weken, zodat je thuis de tijd hebt om te trainen. Tijdens de praktijklessen werk je op een model waar je zelf zorg voor draagt. Behalve de eerste les, dan werk je op je eigen hand.

Tijdens deze lessen leer je:

- Verlengen One tone
- French reverse
- Babyboom
- Strak lakken met gel polish
- Bijwerking
- Probleemnagels en herstellen
- Werken met de frees
- Theorie en salonmanagement

Kosten

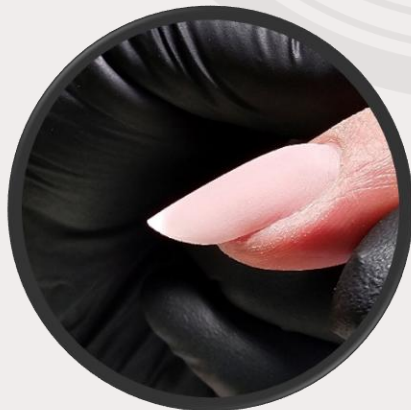
8 lessen € 799,-

Lespakket € 345,- (+optioneel € 329,98)

Examen € 99,-

Totaal € 1243,- excl.btw € 1504,03 incl.btw
+Optioneel Lamp en Frees €278,99 excl.btw €
337,58 incl.btw

Heb jij al materialen van het lespakket in bezit, laat het ons weten, dan kunnen we dit mogelijk aanpassen.



Materiaal Lespakket:

- Mylar halfmoon vijlen 180grit, 150grit, 100grit
- Buffer Medium (Purple)
- Gel Polish 3 kleuren (GP209-01-03)
- Ultrabond
- Rubberbase clear
- Acryl powder 3 kleuren
- Acryl Liquid
- Dappendish
- Nitril Handschoenen 100 st.
- Staleks Pro UNIQ Pusher Gummy PQ 10/1
- Magic prep
- Wipes-Brush wipes-Table towels
- Next top gel
- Ordinary Acrylic 6
- Ordinary absolute liner 0/5
- Handy brush
- Mini mandrel en sandingbands 240grit
- Callusus M bit
- Sjablonen normaal
- Nail drill frees en 1 Student UV/LED (optioneel)
- Theorieboeken

5 Allround Nagelstylist | 15 lessen

Tijdens de allround opleiding leer je werken als een **volwaardig nagelstylist**. Je leert alle facetten over de verschillende modules. Je werk met het Acryl, Next gel en BIAB systeem en je leert strak lakken met Gel Polish, het plaatsen van een One tone met en zonder verlengen met sjablonen. Ook leer je in onze opleiding een Babyboom en French reverse plaatsen, wat eigenlijk alweer net een stapje verder is dan de basis! Tijdens de praktijklessen werk je op een model, waar je zelf zorg voor draagt. Na je eerste les kun je thuis al aan de gang. Tussen de praktijklessen zitten steeds 2 weken, zodat je thuis voldoende tijd hebt om te trainen.

Kosten

Lesgeld € 1499,-

Lespakket € 570,- (+optioneel €329,98)

Examen € 200,-

Totaal € 2269,- excl.btw € 2745,49incl.btw
+Optioneel Lamp en Frees €278,99 excl.btw €
337,58 incl.btw

Heb jij al materialen van het lespakket in bezit, laat het ons weten, dan kunnen we dit mogelijk aanpassen.



Materiaal Lespakket:

- Mylar halfmoon vijl 180gr 3x, 150gr 3x
- Buffer fine (Green) 1x Buffer Medium 1x
- Gel Polish 3 kleuren (gp01-gp03-gp209)
- Ultrabond
- Rubberbase clear
- Fiber 3 kleuren
- Buildergel
- Next gel 3 kleuren
- Acryl powder 3 kleuren
- Next liquid & Acryl liquid
- Dappendish 2x
- Staleks Pro UNIQ Pusher Gummy PQ 10/1
- Magic prep
- Nitril handschoenen
- Wipes-Brush wipes-Table towels
- Next top gel
- Rosegold BB Brush
- Rosegold Next 2 penseel
- Ordinary line Acryl 8 penseel
- Ordinary absolute liner 0/5
- Handy brush
- Mini mandrel en Mini sandingbands
- Callusus M bit
- Sjabonen normaal 100 stuks
- Nail drill frees en 1 Student UV/LED (optioneel)
- Theorieboeken

6 Omscholing Next Gel | 3 lessen

Ben jij nagelstylist en werk je met acryl, maar zou je graag **overstappen naar Acylgel** of heb je het jezelf geleerd en wil je toch liever een goede fundering voor het werken met de producten? Dan is deze omscholing geschikt voor jou. Je leert alles wat je moet weten als Next Gel nagelstylist. Natuurlijk kun je na je eerste les al aan de gang in jouw salon. Je sluit je opleiding af met het Next Gel examen tijdens het landelijk examen. Bij het lespakket gaan we ervan uit dat je al lampen, een frees enz. hebt en mogelijk alleen nog een aantal basisproducten nodig hebt. Daarom wordt dit tijdens een intake besproken en kunnen we de producten aanvullen waar nodig. Je neemt tijdens de lessen mee wat vermeld staat in de materialenlijst op pagina 6. Houdt er wel rekening mee dat er tijdens de lessen en het examen wordt er uitsluitend gewerkt met de producten van Urban Nails.

Tijdens deze lessen leer je:

- One tone verlengen
- French Reverse
- Babyboom
- Bijwerking
- Theorie en salonmanagement

Kosten

3 lessen € 349,-


Lespakket: flexibel

Examen € 99,- (optioneel)

Materiaal Lespakket:

Dit lespakket wordt samengesteld tijdens het intake gesprek.

Totaal € 448,00 excl.btw € 542,08 incl.btw



7 Perfectie Training | Training op Maat

Onderstaande trainingen zijn op maat gemaakte trainingen je krijgt dus **privés**. Het kan wel zijn dat je gelijktijdig met een andere cursist training volgt. Maar beiden werk je aan jou eigen onderwerp of aandachtspunten. Deze trainingen zijn met maximaal 2 cursisten, zodat je ruim voldoende aandacht krijgt. Wij kiezen hier bewust voor, want ook al volg je beiden een andere training, je kunt zo toch van elkaars vragen en demo's leren.

Perfectie Training (Privé)

Ben jij nagelstylist en wil je werken aan je skills? Tijdens een perfectie training werken we samen aan jouw techniek. Tijdens deze training ga je eerst aan de slag op een nagel in je huidige routine, daarna bespreken we verbeterpunten en de dingen waar jij zelf extra aandacht aan wilt besteden. Daar gaan we dan samen aan werken, zodat jouw techniek en snelheid verbetert. Tijdens de privé training werk je altijd op een model.

Privé Perfectie training 3 uur € 299,00 excl.btw 361,70 incl.btw

Optioneel: extra uur € 99,- excl.btw € 119,79 incl.btw

Nail art Training Op Maat (Privé)

Is er een nail art die je nog niet onder de knie hebt, of specifieke producten waarmee jij wilt leren werken? Tijdens een training op maat leer jij in het gekozen aantal uur de basis van deze nail art of producten, of zelf een level verder afhankelijk van het gekozen onderwerp natuurlijk, zodat je hiermee verder aan de slag kunt. Vraag naar de mogelijkheden. Afhankelijk van het gekozen onderwerp werk je op tips, je eigen hand of een model.

3 uur € 299,00 excl.btw € 361,79 incl.btw

8 Perfectie Abonnement | 10 lessen per jaar

Werken aan perfectie. Een abonnement van 10 perfectielessen van 3 uur per stuk gedurende een heel jaar.

Tijdens een traject van een 1 jaar begeleidt Karlijn jou naar perfectie. Per les werken we aan jou knelpunten, snelheid en werkwijze. Je mag voorafgaand aan de les aangeven waar je tegenaan loopt in de salon en dan gaan we daarmee aan de slag.

De data voor deze trainingen worden in overleg samen ingedeeld en vinden plaats op maandag overdag (9.00-12.00 of 13.00-16.00) of dinsdagavond van 18.00-21.00.

De kosten

Totaal zijn de kosten voor de training € 999,00 excl.btw voor 10 lessen. [®]

(Dat is een korting van 100 euro per les!!)

Of 5 Termijnen van € 199,80 excl.btw

10 lessen totaal € 1208,79 incl.btw

Of € 241,76 incl.btw per termijn



9 Examen

Zodra je het proefexamen en theorie-examen succesvol hebt afgerond, sta je op het punt om deel te nemen aan het **Landelijk Examen**. Tijdens dit examen word je op praktische vaardigheden beoordeeld door een (externe) jury van Educatoren uit België en/of Nederland. Dit examen vindt mogelijk plaats op een externe locatie. Het theoretische deel wordt beoordeeld door het **behalen van het theorie-examen bij jouw Educator**. Het theorie examen vindt plaats voorafgaand aan het proefexamen. Het kan zijn dat het examen gezamenlijk afgenomen wordt op een andere leslocatie, hierover wordt je tijdig geïnformeerd door jouw Educator.

Je bent zelf verantwoordelijk voor je model(len) en vervoer, doe je voor meerdere modules praktijkexamen dan is je lunch uiteraard inbegrepen.



11 Betaling

Wanneer je inschrijft betaal je een aanbetaling. Er wordt dan zo spoedig mogelijk contact met jou opgenomen om de startdatum te bespreken. Het is mogelijk in termijnen te betalen voor de BIAB, Next gel Acryl en Allround opleidingen Dit wordt telefonisch besproken en uitgelegd.

Na het telefonisch contact ontvang je een mail met een factuur en betaallink voor het restbedrag of de eerste termijnbetaling. Deze dien je online te betalen uiterlijk 2 weken voor aanvang van jou eerste les. Bij termijn betalingen dient elke factuur voor aanvang van de eerstvolgende les betaald te zijn.

